

고객님의 가정에 항상 행복과 사랑이 가득하시길 기원합니다.

포항펜타시티 한신더휴를 선택하여 주시고, 공사가 진행되는 동안 많은 관심을 가져 주신 데 대하여 진심으로 감사를 드립니다.

2024년 10월19일~21일(3일간) 입주자 사전방문 행사가 진행됨을 알려드리며, 새로운 보금자리에서의 삶을 앞두고 계신 고객님의 편의를 돕고, 입주에 앞서 몇 가지 사항을 안내해 드리고자 합니다.

당사에서는 원활한 사전방문 행사를 위해 **사전에예약방문**을 진행하며, 자세한 사항은 본 안내문에 따라 입주자 사전방문행사 절차와 유의사항을 확인하시고, 포항펜타시티 한신더휴 에서 행복하고 즐거운 생활을 시작하시기 바랍니다.

'孝'를 바탕으로 윤리경영을 실천하고 있는 저희 한신공영은 내 부모님이 편하게 쉬실 수 있는 보금자리를 만든다는 신념으로 마무리 공사에 최선을 다할 것을 약속 드리며, 앞으로도 고객님의 변함없는 성원과 협조를 부탁드립니다.

끝으로 고객님의 가내에 건강과 행운이 함께 하시기를 기원합니다.

감사합니다.

2024년 09월

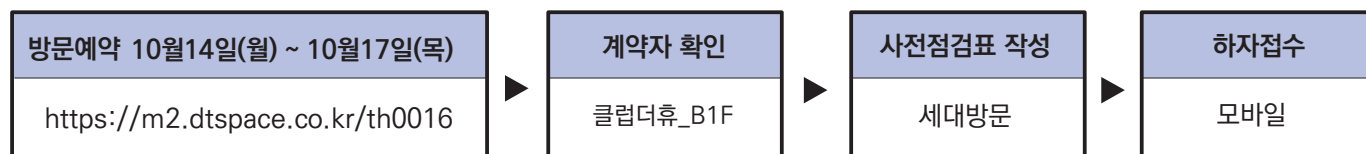
| 행사안내 및 유의사항

1. 사전방문 행사 일정표

일정구분	일 자	해당동	시 간
방문 예약(웹사이트)	10월14일(월) ~ 10월17일(목)	전 동	
입주자사전방문 행사일(행사장)	10월 19일(토)	전 동	10:00 ~ 16:00
	10월 20일(일)		
	10월 21일(월)		

※ 방문 예약 마감은 10월 17일(목)이오니, 원활한 행사진행을 위하여 이점 유념하시어 방문예약을 진행해주시기 바랍니다.
 ※ 마감시간 이후 세대방문이 불가하오니, 가급적 예약시간 10분 전에 도착하셔서 여유 있게 관람 및 점검을 하여 주시기 바랍니다.

2. 입주자 사전방문 행사 절차



※ 사전방문 행사 일정 예약은 10월 14일(월) 10시부터 선착순으로 가능하며, 방문시간 예약은 오전 10시부터 30분 간격으로 신청가능합니다.
 ※ 예약하지 않으신 날짜와 시간대를 방문하실 경우 기본 예약세대 우선 진행이니, 대기시간이 길어질 수 있는점 양해바랍니다.

3. 참석대상 : 본인, 배우자 및 가족

※단지 내 관리 및 각 세대 내부 물품 손 분실 방지를 위해 상기 명기된 참석대상을 제외한 제3자의 대리인 참석은 불가합니다.

4. 참석시 지참물

구 분	세 부 내 역
본인 참석 시	신분증 (본인 확인용), 필기도구, 줄자 (가구 등 실측 필요시 준비)
배우자 참석 시	상기 지참물외 배우자 확인 가능한 서류 (주민등록등본, 의료보험증, 가족관계증명서 등) 및 신분증

※ 유의사항

- 1) 현재 마무리공사가 진행 중에 있어 안전사고 및 원활한 행사의 진행을 위해 안전요원의 통제에 따라 지정된 통로로만 이동해주시고, 개별적인 행동은 삼가하여 주시기 바랍니다(가급적 어린이나 노약자 동반은 삼가바랍니다).
- 2) **계약자를 동반하지 않은 사전점검 대행업체** 출입은 불가합니다. 최근 난립하고 있는 사전점검 대행업체는 전문성이 부족한 경우가 대부분이며, 대행업체를 고용할 경우 불필요한 비용이 추가적으로 발생할 수 있으니 가급적 세대점검은 본인이 직접 확인하실것을 권장드립니다.
- 3) 점검시 계약자의 안전과 건축물 보호 및 혼잡을 예방하기 위해(계약자와 동일 세대원 구성여부 확인할 수 있는 서류지참 포함) 이외에는 점검하실 수 없으니 참고하시기 바랍니다.
- 4) 사전방문 행사는 보다 나은 주거공간을 마련하기 위한 행사로서 미완성된 주택임을 양지하여 주시어, **행사기간 이후 개별적인 방문은 불가**하오니 이점 양해해 주시기 바랍니다.
- 5) 행사장 방문시 차량내의 연락처는 가려주시기 바랍니다. (개인정보 유출에 따른 많은 피해가 발생하고 있으니, 사전에 방지하시기 바랍니다)
- 6) 행사시간 동안 단지 주변 외부인의 세대 내 동행 요구 등의 경우가 있으니 거절하여 주시기 바랍니다. 또한 인테리어 업체가 협력업체 임을 사칭하는 행위 및 부동산 영업행위 등은 당사와 전혀 무관하오니, 이로 인한 피해를 입지 않도록 주의하시기 바랍니다.

5. 문의전화번호: 포항펜타시티 한신더휴(A4블록) 사전방문행사지원팀 (☎ 070-4151-0534)

※ **전화상담가능 날짜 및 시간: 2024년 10월 10일 ~ 10월 21일(오전 10:00 ~ 16:00)**

※ **행사안내전화 및 문자 발송이 있을 수 있으니 070번호를 차단해제 해주시기 바랍니다.**

※ 입주예정일: 2024년 12월 02일(월)부터 60일간 진행 예정이며, 입주관련 절차는 별도 안내 예정입니다.

사전방문 예약 서비스

「 포항펜타시티 한신더휴(A4블록) 」 접속 주소 (<https://m2.dtspc.co.kr/th0016>)

예약 기간 | 10월14일(금) 10:00 ~ 10월 17일(목) 목16:00 문의 | 070-4151-0534

사전방문 모바일 예약방법 안내

방문예약 QR코드



스마트폰 기종에 상관없이
크롬 브라우저에서 주소창 입력 또는 QR코드를
스캔하여 방문예약 서비스 접속합니다.

① 사전방문 예약 입력기간

예약시작 : 10월 14일(10:00) ~ 예약마감 : 10월 17일(16:00)

② 입주자 사전방문기간

행사일 : 10월 19일(토)~10월 21일 (월) 행사시간 : 10:00~16:00

③ 사전방문 예약 후 일정이 변경되어 방문을 못하게 되는 경우 다른 계약자를 위해

반드시 취소하여 주시기 바랍니다.

④ 사전방문예약은 10월17일(목)에 마감되나, 상담은 행사일인 10월19일~21일에도 가능합니다.

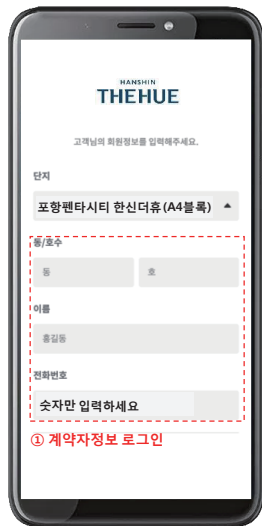
⑤ 사전점검 행사 기간동안 계약자, 가족 외 사전점검 대행 업체만은 출입이 불가하오니 양지하여 주시기 바랍니다.

입주자 사전방문 예약 방법 안내

「 포항펜타시티 한신더휴(A4블록) 」 접속 주소 (<https://m2.dtspace.co.kr/th0016>)

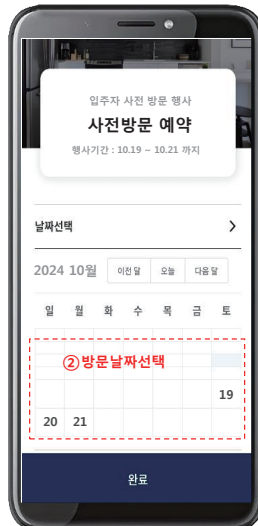
01

동, 호수
↓
이름
↓
연락처
↓
로그인



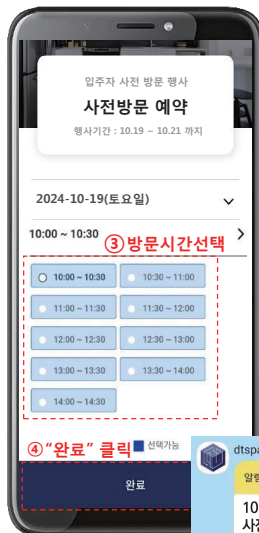
02

방문날짜 선택



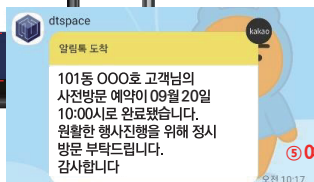
03

방문시간 선택



04

예약완료 / 변경



⑤ 예약완료 알림톡

예약기능설명

- 별도의 APP. 설치 필요없이 크롬 브라우저에서 접속 합니다.(네이버, 다음 등의 앱은 사용불가)
- 행사 예약 기간에만 접속이 가능합니다.
- 화면 순서대로 로그인(ID불필요 / 계약자 정보로만 로그인 가능)
- 방문 희망 날짜를 선택합니다.
- 방문 희망 시간을 선택하시면 방문 예약이 완료 됩니다.
- 완료된 예약을 변경하고자 할때는 날짜/시간을 재선택하고 완료를 누르시면 변경됩니다.
- 예약이 완료되면 카카오톡 알림톡이 발송됩니다.

사전점검 모바일하자접수 안내

「포항펜타시티 한신더휴(A4블록)」 접속 주소 (<https://m2.dtspace.co.kr/th0016>)

모바일 하자 접수 마감 | 10월19일(토) 10:00 ~ 10월 21일(월) 24시까지

사전방문 모바일 하자접수 안내

하자접수 QR코드



스마트폰 기종에 상관없이
크롬 브라우저에서 주소창 입력 또는 QR코드를
스캔하여 하자접수 서비스 접속합니다.

①사전방문 모바일 하자 등록 기간

접수시작 : 10월 19일(10:00) ~ 접수마감 : 10월 21일 (24:00)

② 입주자 사전방문기간

행사일 : 10월 19일(토) ~ 10월 21일 (월) 행사시간 : 10:00 ~ 16:00

③ 접수기간 동안 당 아파트 내·외 주변 인터넷 연결이 잘 안되는 경우가 발생할 수 있으니,
저장 후 인터넷 연결이 원활한 곳에서 전송완료 하셔도 됩니다.

④ 여러차례 방문으로 불필요한 중복건이 다량 전송될 수 있으니, 가급적 1회에 중복건을
제외하고 모바일 접수를 진행 해 주시는 걸 권해드립니다.

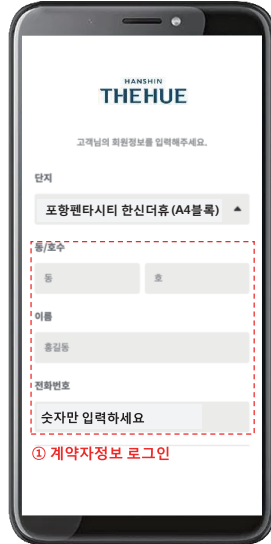
⑤ 사전점검 행사 기간동안 계약자, 가족 외 사전점검 대행 업체만은 출입이 불가하오니
양지하여 주시기 바랍니다.

사전점검 모바일하자접수 방법 안내

「 포항펜타시티 한신더휴(A4블록) 」 접속 주소 (<https://m2.dtspc.co.kr/th0016>)

01

동, 호수
↓
이름
↓
연락처
↓
로그인



02

점검 시작



03

하자 접수



04

하자 조회



하자
접수
기능
설명

- 별도의 APP. 설치 필요없이 반드시 **크롬 브라우저**에서 접속 합니다.
- 사전점검 기간에만 접속 및 하자접수가 가능합니다.
- 평면도의 실명칭을 확인하고 실 → 부위 → 세부공종 → 유형을 **순차적으로 선택** 후 하자내용을 필수로 기입합니다.
- **하자 1건당 사진 2장을 찍고 하자 등록 합니다. (개별 휴대폰에 저장된 사진도 입력 가능)**
- 만일 전파가 터지지 않은 상황에서 '저장하기'를 했을 경우 안전하게 휴대폰에 임시보관 됩니다. 이때 우측상단에 **전송** 버튼이 생성됩니다. 전파 수신이 원활한 곳에서 추가하자를 등록하거나 **전송** 버튼을 클릭하면 하자등록이 완료되면서 버튼이 사라지게 됩니다. (**전송** 버튼이 남아 있으면 하자접수가 미완료 상태임)